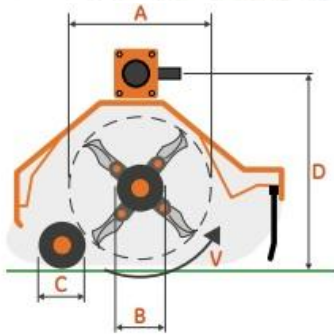




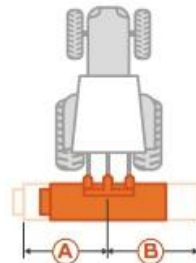
VOLPE - VOLPE REVERS




- A Ø 480 mm
- B Ø 159 mm
- C Ø 194 mm
- V 48 m/sec
- D 647 mm



 Ø max 8 cm



	A	B
	cm	cm
VOLPE 190	119	128
VOLPE 210	129	138
VOLPE 230	128	174
VOLPE Revers 190	119	128
VOLPE Revers 210	129	138
VOLPE Revers 230	128	174

	 A - B - C (mm)	 mm - inch	 G/min	 HP	 Cat.	 N°	 Kg	 N°	 N°
VOLPE 190	2190-1250-1130	1800 - 71	540	70 - 90	6	4	715	44	22
VOLPE 210	2230-1250-1130	2000 - 79	540	80 - 100	6	4	790	48	24
VOLPE 230	2380-1250-1130	2300 - 90	540	90 - 110	6	4	865	52	26
VOLPE Revers 190	2190-1250-1120	1800 - 71	540	70 - 90	6	4	740	44	22
VOLPE Revers 210	2380-1250-1120	2000 - 79	540	80 - 100	6	4	815	48	24
VOLPE Revers 230	2568-1250-1120	2300 - 90	540	90 - 110	6	4	890	52	26



TIERRE Κατασκευαστής επαγγελματικών καταστροφών από το 1963

VOLPE



Βασικός εξοπλισμός

- Σύνδεσμος τρακτέρ Κατ. 2 – 3
- Σφραγισμένο κιβώτιο ταχυτήτων λαδιού με ελεύθερο τροχό
- Σφραγισμένο κιβώτιο ταχυτήτων λαδιού με διπλό ελεύθερο τροχό (REVERS)
- Οδοντωτοί μάντες
- Ρουλεμάν ρότορα με διπλές ταλαντούμενες σφαίρες
- Ηλεκτρονικά ισοροπημένοι ρότορας
- Αυτοκαθαριζόμενος κύλινδρος με διπλή θέση
- Ξύστρα με ρυθμιζόμενο ύψος
- Κόντρα λεπίδα
- Στάνταρ προδιάθεση Revers
- Διπλό κέλυφος Hardox



Αυτό το μηχάνημα είναι κατάλληλο για χρήση σε αμπελώνες, σπρωώνες, φυτώρια και στον τομέα της κηπουρικής.

Λόγω της στρογγυλεμένης δομής του, το μηχάνημα μπορεί να λειτουργήσει ακριβώς πίσω από τα φυτά χωρίς να προκαλέσει ζημιά στον φλοιό. Είναι επίσης κατάλληλο για λειτουργία κάτω από καλλιέργειες με χαμηλά φύλλα και κλαδιά.

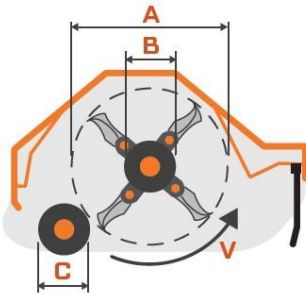


TIERRE Κατασκευαστής επαγγελματικών καταστροφών από το 1963

PUMA PLUS



- A Ø 447 mm
- B Ø 127 mm
- C Ø 194 mm
- V 45 m/sec



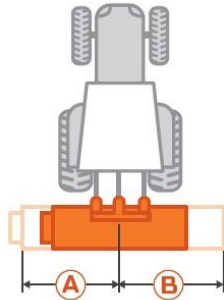

Μαχαιρία δύο λεπίδων



Σφυριά δύο κόψεων













Rake Kit



Ø max 6 cm

	A	B
	cm	cm
PUMA PLUS 140	70	105
PUMA PLUS 160	75	122
PUMA PLUS 180	85	140
PUMA PLUS 200	85	160

										
	A - B - C (mm)	mm - inch	G/min	CV - KW	N°	Kg - lb	N°	N°	N°	N°
PUMA PLUS 140	1580-1253-925	1440 - 57	540	40 - 29	3	458 - 1010	32	56	16	28
PUMA PLUS 160	1720-1253-925	1585 - 62	540	50 - 36	4	492 - 1084	32	64	16	32
PUMA PLUS 180	1980-1253-925	1845 - 73	540	60 - 44	4	551 - 1214	48	80	24	40
PUMA PLUS 200	2139-1253-925	2005 - 79	540	70 - 51	4	576 - 1270	48	80	24	40



Κατασκευαστής επαγγελματικών καταστροφέν από το 1963

PUMA PLUS



Multiaggressive Rotor



Πολύ-επιθετικός ρότορας εξοπλισμένος με 70% περισσότερα σφυριά διπλής κόψης **2XCut**.



Κλασικού τύπου σφυρί

2X cut. Σφυρί δύο κόψεων

Βασικός εξοπλισμός

- Μετάδοση κίνησης σε λουτρό λαδιού με ελεύθερο τροχό
- Οδοντωτοί μάντες
- Ρουλεμάν ρότορα με διπλή σφαίρα ταλάντωσης
- Ρότορας ηλεκτρονικά ζυγοσταθμισμένος
- Αυτοκαθαριζόμενος κύλινδρος
- Ρόλερ με ξύστρα ρυθμιζόμενου ύψους
- Πλαϊνά χωρίς αιχμηρά αντικείμενα για εργασία και σε αμπελώνες και σπρωρώνες
- Διπλό πλαίσιο

Πρόσθετος εξοπλισμός

- Πολύ-επιθετικός ρότορας / Multiaggressive Rotor.
- Σφυριά δύο κόψεων / **2Xcut**.
- Ρυθμιζόμενες κόντρα λεπίδες / Rake kit.
- Πλαϊνή υδραυλική μετατόπιση.



Rake kit . Ρυθμιζόμενες κόντρα λεπίδες υπό γωνία

Ο **Puma Plus** είναι ένας καταστροφέας κατάλληλος για χρήση σε ελαιώνες, σπρωρώνες, αμπελώνες, πορτοκαλεώνες, φυτώρια καθώς επίσης και στον τομέα της κηπουρικής. Λόγω της στρογγυλεμένης πλευράς της δομής του μπορεί να εργασθεί πίσω από τα φυτά αλλά και κάτω από τα χαμηλά κλαδιά.

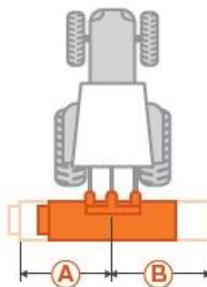
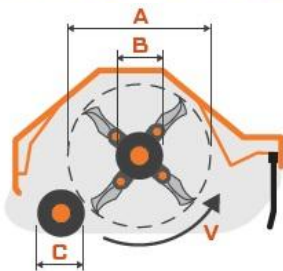
Το μηχάνημα εξοπλισμένο, με τον πολύ-επιθετικό ρότορα, τα σφυριά δύο κόψεων και το kit των κόντρα λεπίδων αναβαθμίζεται σε καταστροφέα πολλαπλού τεμαχισμού και τα κλαδεμένα κλαδιά να τα θρυμματίζει σε πολύ λεπτά τεμάχια με αποτέλεσμα αυτά να χωνεύονται πολύ σύντομα από το έδαφος.

Αυτή η ικανότητα παρουσιάζει ιδιαίτερα μεγάλο ενδιαφέρον για τους καλλιεργητές ελαιόδεντρων γιατί, τα κλαδεμένα κλαδιά δεν θα αποτελούν πλέον πρόβλημα για τα δίκτυα κατά την περίοδο της συγκομιδής.

TIGRA PLUS - TIGRA REVERS PLUS



- A** Ø 447 mm
- B** Ø 127 mm
- C** Ø 136 mm
- V** 45 m/sec



 Ø max 6 cm

	A cm	B cm
TIGRA PLUS 140	75	105
TIGRA PLUS 160	105	105
TIGRA PLUS 180	105	125
TIGRA PLUS 200	105	145
TIGRA PLUS Revers 140	75	105
TIGRA PLUS Revers 160	105	105
TIGRA PLUS Revers 180	105	125
TIGRA PLUS Revers 200	105	145



A - B - C (mm)



mm - inch



G/min



CV - KW



N°



Kg - lb



N°



N°



N°



N°

TIGRA PLUS 140	1580-1122-990	1440 - 57	540	40 - 29	3	440 - 970	32	56	16	28
TIGRA PLUS 160	1720-1122-990	1585 - 62	540	50 - 36	4	471 - 1040	32	64	16	32
TIGRA PLUS 180	1980-1122-990	1845 - 73	540	60 - 44	4	528 - 1164	48	72	24	36
TIGRA PLUS 200	2139-1122-990	2005 - 79	540	70 - 51	4	550 - 1212	48	80	24	40
TIGRA PLUS Revers 140	1580-1207-1020	1440 - 57	540-1000	40 - 29	3	440 - 1014	32	56	16	28
TIGRA PLUS Revers 160	1720-1207-1020	1585 - 62	540-1000	50 - 36	4	497 - 1095	32	64	16	32
TIGRA PLUS Revers 180	1980-1207-1020	1845 - 73	540-1000	60 - 44	4	550 - 1212	48	72	24	36
TIGRA PLUS Revers 200	2139-1207-1020	2005 - 79	540-1000	70 - 51	4	573 - 1263	48	80	24	40
TIGRA PLUS 220	2409-1122-990	2194 - 86	540	70 - 100	5	3	577	72		36
TIGRA Revers PLUS 220	2409-1207-1020	2194 - 86	540	70 - 100	5	3	600	72		36



TIGRA Κατασκευαστής επαγγελματικών καταστροφών από το 1963



TIGRA PLUS



TIGRA PLUS HYDRO

Βασικός εξοπλισμός

- Σύνδεσμος τρακτέρ Κατ. I
- Σφραγισμένο κιβώτιο ταχυτήτων με ελεύθερο τροχό
- Σφραγισμένο κιβώτιο ταχυτήτων με διπλό ελεύθερο τροχό (REVERS)
- Οδοντωτοί ιμάντες
- Ρουλεμάν ρότορα με διπλή ταλαντούμενη σφαίρα
- Ηλεκτρονικά ισοροπημένος ρότορας
- Ρόλερ στήριξης με ξύστρα ρυθμιζόμενου ύψους
- Πίσω αφαιρούμενο κάλυμμα για συντήρηση
- Κόντρα λεπίδα



Πρόσθετος εξοπλισμός

- Πολύ-επιθετικός ρότορας / Multiaggressive Rotor.
- Σφυριά δύο κόψεων / 2Xcut.
- Ρυθμιζόμενες κόντρα λεπίδες / Rake kit.
- Πλαϊνή υδραυλική μετατόπιση.
- Πέδιλα Skit με αντιφρακτικό ρόλερ.
- kit εμπρόσθιας τοποθέτησης

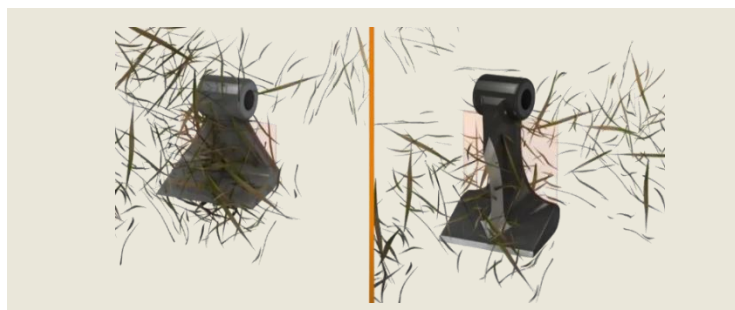


Multiaggressive Rotor

Πολύ-επιθετικός ρότορας εξοπλισμένος με 70% περισσότερα σφυριά διπλής κόψης **2XCut**.



Πέδιλα Skit με αντιφρακτικό ρόλερ.



Σφυρί κλασικού τύπου

2X cut. Σφυρί δύο κόψεων

Ο **Tigra Plus** είναι ένας καταστροφέας κατάλληλος για χρήση σε ελαιώνες, σπρωώνες, αμπελώνες, πορτοκαλεώνες, φυτώρια καθώς επίσης και στον τομέα της κηπουρικής. Λόγω της στρογγυλεμένης πλευράς της δομής του μπορεί να εργασθεί πίσω από τα φυτά αλλά και κάτω από τα χαμηλά κλαδιά.

Το μηχάνημα μπορεί να εξοπλισθεί, με πολύ-επιθετικό ρότορα και σφυριά δύο κόψεων ώστε τα κλαδεμένα κλαδιά να θρυμματίζονται σε λεπτά τεμάχια για να χωνεύονται συντομότερα από το έδαφος.

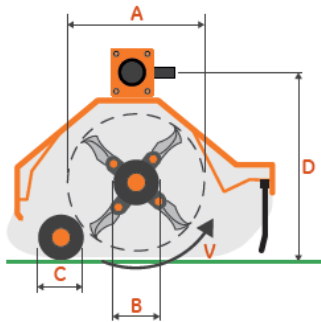
PANDA - PANDA REVERS



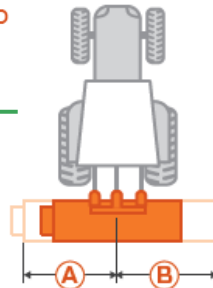
VIDEO



- A Ø 425 mm
- B Ø 127 mm
- C Ø 140 mm
- V 45 m/sec
- D 560 mm



Ø max 4 cm



	A	B
	cm	cm
PANDA 140	85	105
PANDA 160	85	125
PANDA 180	85	145
PANDA Revers 140	85	105
PANDA Revers 160	85	125
PANDA Revers 180	85	145

	A - B - C (mm)	mm - inch	G/min	HP	Cat.	N°	kg	N°	N°
PANDA 140	1560 - 820 - 910	1433 - 56	540	15 - 60	4	3	327	40	20
PANDA 160	1712 - 820 - 910	1585 - 62	540	15 - 60	4	3	356	44	22
PANDA 180	1972 - 820 - 910	1845 - 72	540	15 - 60	5	4	397	52	26
PANDA Revers 140	1560 - 940 - 910	1433 - 56	540-1000	15 - 60	5	3	327	40	20
PANDA Revers 160	1712 - 940 - 910	1585 - 62	540-1000	15 - 60	5	3	356	44	22
PANDA Revers 180	1972 - 940 - 910	1845 - 72	540-1000	15 - 60	5	4	397	52	26



TIERRE Κατασκευαστής επαγγελματικών καταστροφών από το 1963



PANDA

Βασικός εξοπλισμός

- Σύστημα σύνδεσης τρακτέρ Κατ. 1 – 2
- Σφραγισμένο κιβώτιο ταχυτήτων με ελεύθερο τροχό
- Σφραγισμένο κιβώτιο ταχυτήτων με διπλό ελεύθερο τροχό (REVERS)
- Ρουλεμάν ρότορα με διπλή σφαίρα ταλάντωσης
- Ηλεκτρονικά ισορροπημένος ρότορας
- Ρυθμιζόμενος κύλινδρος προς τα μέσα (αυτοκαθαριζόμενος ή με ξύστρα)
- Κόντρα λεπίδα



Panda, ο μικρότερος καταστροφέας της Tierre αλλά και ο πιο αγαπητός από ιδιοκτήτες και προϊσταμένους εταιριών παροχής υπηρεσιών πρασίνου λόγω της υψηλής του αξιοπιστίας αλλά και του χαμηλού κόστους αγοράς και λειτουργίας.

Είναι κατάλληλος για το κόψιμο χόρτων αλλά και τον θρυμματισμό σάπιων φύλων και κλαδιών διαμέτρου έως 4cm, μπορεί να εργασθεί σε ελαιώνες, οπωρώνες, αμπελώνες, πορτοκαλεώνες, φυτώρια, πάρκα, καθώς επίσης και στον τομέα της κηπουρικής.



TIERRE Κατασκευαστής επαγγελματικών καταστροφέων από το 1963



ACPM I.K.E. ΚΑΤΑΣΚΕΥΕΣ ΑΝΤΙΠΡΟΣΩΠΕΙΕΣ ΜΗΧΑΝΗΜΑΤΩΝ
61100 ΚΑΜΠΑΝΗ ΚΙΛΚΙΣ _ 23410 28490 – 6973 009407
www.macp1.gr _ E-mail : bticorp@otenet.gr